

VÁNOČNÍ ZVYKY A TRADICE



vánoční cukroví

Na stole nesmí chybět ani vánoční cukroví, ovoce a oříšky a případně jiné dobroty. Jaké cukroví pečete doma?



adventní věnec

Adventní věnec slouží k odpočítávání čtyř týdnů adventu, doby příprav na Vánoce. Obvykle má podobu věnce z jehličnatých větví se čtyřmi svícemi. Každou adventní neděli se zapaluje další svíčka.



vánoční trhy

Vánoční trhy jsou pouliční trhy spojené s oslavou Vánoc během adventu. Hlavně 4 týdny před Štědrým dnem. Znáš nějaká města, kde tyto trhy jsou?



krájení jablka

Tato tradice je také známá. Věřila to jestli daného člověka čeká život nebo smrt. Když se jablko rozřízlo na řezy byla hvězdička, znamenalo to život. Pokud byl hladký znamenalo to smrt.



dopis Ježíškovi

Děti píší dopisy Ježíškovi, ve kterém napíší nebo nakreslí veškerá svá přání. Poté vloží dopis za okno a čekají.



rozdávání dárků

Rozdávání a dostávání dárků pod stromečkem je oblíbeným zvykem u dětí. Děti si konečně mohou rozbalit dárky. Copak si ty přeješ pod stromeček?



Pracovní list
zdarma

Děkuji za zakoupení materiálu. Věřím, že
Vám i dětem udělá velikou radost !



POVOLENO

- Využití materiálu nekomerčně pro své vlastní potřeby (ve třídě se žáky, domácí vzdělávání, doučování...).
- Materiál se může dětem poskytovat pouze v tištěné podobě.
- Je dovoleno pořizovat kopie v případě pracovních listů.

ZAKÁZÁNO

- Poskytování materiálu dalším osobám.
- Sdílení, kopírování, rozesílání materiálu.
- Využívání materiálu ke komerčním účelům.

*DĚKUJI ZA
POCHOPENÍ!*



KATE HADFIELD
DESIGNS

Zdroje obrázků: FREEPIK (@brgfx)

<http://www.freepik.com>">Designed by brgfx / Freepik

Metodika

Tento PDF soubor je určen pro 1.stupeň a 2. stupeň ZŠ. Lze využít i v MŠ v ranním kruhu.

Soubor obsahuje 22 karet, na každé kartě je napsán krátký popis.

Blíží se Vánoce, proto je dobré dětem připomenout, jaké zvyky a tradice držíme.

 **Co budete potřebovat na přípravu?**

 Nůžky, pokud budete laminovat (laminovačku)

Jaké zvyky a tradice soubor obsahuje?

- Barborka, zlaté prasátko, šupina pro štěstí, krájení jablka, mince pod talířem, pouštění lodiček, lití olova, házení střevícem, třesení bezem, vánoční cukroví, jmelí a mnoho dalších

Jak se souborem pracovat?

- Soubor slouží převážně k diskuzi, kde dětem učitel přečte daný zvyk, tradici.
- Můžeme diskutovat o tom, zda daný zvyk či tradici doma dodržují.
- Karty můžete použít také jako výzdobu na nástěnku.

 **Co se dítě naučí a jaký to má přínos pro dítě ?**

- rozvoj komunikativních dovedností a slovní zásoby
- chápat hlavní pojmy týkající se Vánoc a tradic
- využívat svoji tvořivost a představivost

Barborka

Svobodná dívka, která se chtěla vdát, chodila svátek sv. Barbory, který je 4. prosince, trhat třešňovou větvíčku tzv. Barborku. Když Barborka do Štědrého dne rozkvetla, dívka si najde ženicha.

Pro nejlepší výsledek bylo zapotřebí, aby dívka zalávala Barborku vodou, kterou nosila v ústech.



zlaté prasátko

Tato tradice vznikla motivací pro malé děti, aby vydržely nejíst až do štědrovečerní večeře.

Pro děti bylo vždy dodržování tohoto zvyku velmi náročné.

Začalo se říkat, že kdo vydrží držet půst, tak s první hvězdou na obloze uvidí zlaté prasátko.




šupina pro štěstí

Kapr patří mezi hlavní chody štědrovečerní večeře. Traduje se již mnoho let, že ten, kdo si kapři šupinu schová pod talíř, bude mít v příštím roce štěstí a peníze. Mnoho lidí nosí 3 šupiny i v peněženke.




krájení jablka

Tato tradice je také známá. Věštila to, jestli daného člověka čeká život nebo smrt. Když se jablko rozřízlo a na řezu byla hvězdička, znamenalo to život. Pokud byl v řezu kříž, znamenalo to smrt.



mince pod talířem

Pod náhodný talíř se dá mince.
Osobu, která ji pod talířem najde,
čeká bohatství.



Nauka
Výukové
materiály
ElaJ

pouštění lodiček

Skořápka vlašského ořechu se
rozlouskla na 2 poloviny, vybral
se obsah. Roztaveným voskem se
přípevnila malá svíčka. Do kbelíku
nebo umyvadla se napustila voda
a lodička s hořící malou svíčkou
se pustila po vodě.
Majitele lodičky, která svítila
nejdéle, čekal dlouhý život.
Lidé věštili z pohybu lodiček.

Nauka
Výukové
materiály
ElaJ

Nauka
Výukové
materiály
ElaJ

lití olova

Olovo se roztaví na kovové lopatce
nad plamenem. Poté se tekuté vlije
do vody. Ve vodě olovo rychle
ztuhne a vznikne určitý tvar,
ze kterého se podle tvaru hádá,
co vás v budoucnosti čeká.

Nauka
Výukové
materiály
ElaJ

házení střevícem

Dívky házely střevícem za hlavu.
Pokud špička střevíce směřovala
směrem ke dveřím,
znamenalo to, že se do roka vdá.
Pokud špička směřovala špičkou
ode dveří, dívka se v příštím roce
nevdá.



Nauka
Výukové
materiály
ElaJ

Nauka
Výukové
materiály
ElaJ

třesení bezem

Děvče si vyběhlo na zahradu,
zatřásló stromkem. Odkud
se ozval první psí štěkot, odtud měl
přijít ženich



vánoční cukroví

Na stole nesmí chybět ani vánoční
cukroví, ovoce a oříšky a případně
jiné dobroty. Jaké cukroví pečete
doma?



jmelí

Tato tradice říká, pokud se dva lidé
políbí pod jmelím, tak jim to zajistí
dostatek lásky na celý příští rok.
Ale pozor jmelí si nesmíme koupit
sami. Musí nás jím někdo
obdarovat.



zpívání koled

Zpívání vánočních koled k
Vánocům patří. Jaké koledy si
zpíváte doma?



rozdávání dárků

Rozdávání a dostávání dárků pod stromečkem je oblíbeným zvykem u dětí. Děti si konečně mohou rozbalit dárky. Copak si ty přeješ pod stromeček?



Nauka
Výukové
materiály
ElaJ

stolování při večeři

Podle pověr by u stolu měl sedět nejlépe sudý počet lidí. Pokud není, dává se jeden talíř navíc. Od štědrovečerní večeře nesmí nikdo vstávat. Pokud by daný člověk vstal, říká se, že by do roka umřel. Pouze od stolu může odcházet hospodyně.



Nauka
Výukové
materiály
ElaJ

zdobení stromečku

Velmi důležitý symbol Vánoc je stromeček. Každoročně lidé si ho zdobí.



Nauka
Výukové
materiály
ElaJ

adventní věnec

Adventní věnec slouží k odpočítávání čtyř týdnů adventu, tedy doby příprav na Vánoce. Obvykle má podobu věnce z jehličnatých větví se čtyřmi svíčkami. Každou adventní neděli se zapaluje další svíčka.



Nauka
Výukové
materiály
ElaJ

adventní kalendář

Adventní kalendář slouží k odpočítávání dnů adventu ke Štědrému dnu. V jednotlivých okýnkách mohou být schované čokolády nebo sladkosti.



Nauka
Výukové
materiály
ElaJ

vánoční trhy

Vánoční trhy jsou pouliční trhy spojené s oslavou Vánoc během adventu. Hlavně 4 týdny před Štědrým dnem. Znáš nějaká města, kde tyto trhy jsou?



Nauka
Výukové
materiály
ElaJ

svařené víno

Svařené víno neboli svařák je teplý nápoj vyráběný typicky z červeného vína smícháním s bylinným odvarem. Ale pozor! Svařák je pro dospělé!




Nauka
Výukové
materiály
ElaJ

andělské zvonění

Andělské zvonění je vánoční cinkající svícen v podobě stromečku. Svícen slouží jako dekorace.


Touto dekorací si lidé v českých zemích dotvářeli adventní atmosféru již před více jak sto lety.



Nauka
Výukové
materiály
ElaJ

vánoční štola



Vánoční štola je druh sladkého pečiva z kynutého těsta, který se peče převážně na Vánoce. U nás v České republice se spíše peče vánočka. V dnešní době mnoho lidí peče i štolu.



Nauka
Výukové
materiály
Elaj

dopis Ježíškovi

Děti píší dopisy Ježíškovi, ve kterém napíší nebo nakreslí veškerá svá přání. Poté vloží dopis za okno a čekají.



Nauka
Výukové
materiály
Elaj

CO PATŘÍ K VÁNOCŮM?

Správnou odpověď zakroužkujte.

